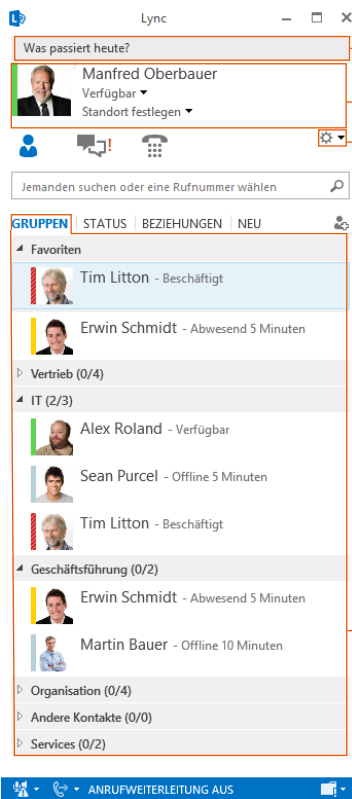


Die ideale Kommunikationszentrale

Microsoft Lync 2013 ist die ideale Unified Communications-Lösung für unterschiedlichste Plattformen und Formfaktoren. Lync 2013 unterstützt Chatnachrichten, Audio- und Videoanrufe, Onlinebesprechungen, Verfügbarkeitsinformationen (Anwesenheit), Desktop- und Anwendungsfreigaben in einem einzigen, benutzerfreundlichen Programm. Dank Skype-Anbindung kann Lync Millionen von Menschen an jedem Ort verbinden und ihren Arbeitstag produktiver gestalten.

1. Das Anwendungsfenster

Das Anwendungsfenster bietet Ihnen einen Überblick über Ihre Kontakte.



• Status-Informationen

Hier können zusätzlich kurze und aktuelle Informationen über Sie angegeben werden.

• Präsenzstatus

Er definiert Ihren derzeitigen Status und wird farblich visualisiert.

• Einstellungen

Hier können z.B. persönliche, Audio- oder Video-Einstellungen vorgenommen werden.

• Kontaktgruppen

Die einzelnen Kontakte können in benutzerdefinierten Gruppen zusammengefasst werden.

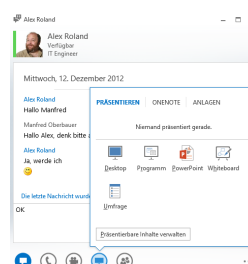
2. Präsenzstatus

Mit dem Präsenzstatus wird der aktuelle Status festgelegt. Dieser ändert sich automatisch in Abhängigkeit der Outlook-Termineinträge (z.B. „In einer Besprechung“). Informationen wie die Exchange-Abwesenheitsnachricht werden automatisch in Lync übernommen und den hinzugefügten Kontakten angezeigt. Wenn man einmal wirklich nicht gestört werden will, setzt man den Präsenzstatus einfach auf „Nicht stören“ und schon gelangen auch keine Nachrichten mehr an Lync. Durch den Präsenzstatus Ihrer Kontakte sehen Sie auf einen Blick, welcher Ihrer Kollegen gerade wie verfügbar ist.



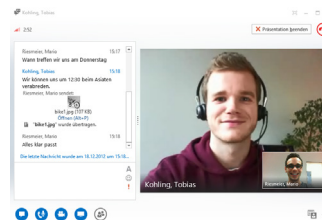
3. Chat/Multi-Chat

Über die Chatfunktion können Sie komfortable IM-Funktionen (Instant Messaging) nutzen. Egal ob Sie mit einem Kontakt in Verbindung stehen oder im Multi-Chat mit mehreren Kontakten kommunizieren möchten. Sie sehen auf einen Blick, welcher Kollege eine Nachricht geschrieben hat. Weitere Funktionen wie Freigaben, Videotelefonie oder Umfragen können je nach Bedarf hinzugefügt werden.



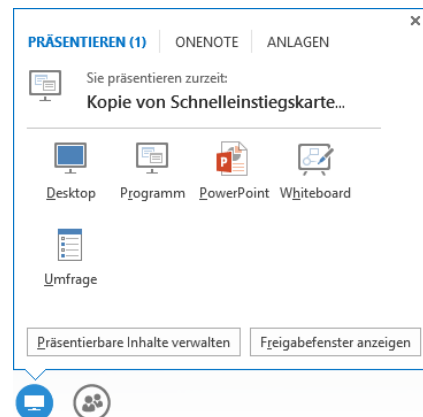
4. Audio und Videokonferenzen

Durch eine integrierte Audio- und Videofunktion können Sie direkt mit Ihren Kollegen in Kontakt treten und somit räumliche Distanzen durch eine Echtzeit-Videotelefonie überbrücken.



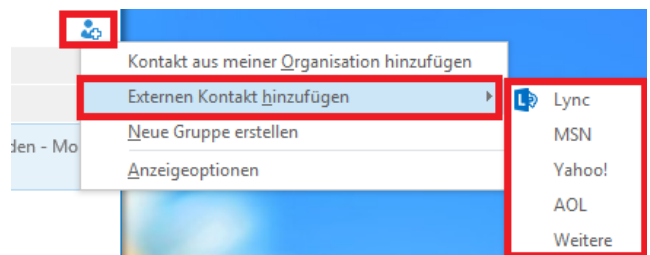
5. Umfangreiche Freigabe-Möglichkeiten

Lync 2013 bietet Ihnen umfangreiche Möglichkeiten, um mit Ihren Gesprächspartnern interaktiv zu kommunizieren, Inhalte zu teilen oder zu interagieren. Sie können PowerPoint Präsentationen freigeben und gemeinsam mit Kollegen ansehen oder Whiteboard-Funktionen, Umfragen, OneNote-Notizen für ein gemeinsames Gesprächsprotokoll nutzen sowie Programme freigeben, so dass die Teilnehmer die gleichen Daten sehen wie Sie. Über Anlagen können Dateien mit Lync-Anwendern komfortabel ausgetauscht werden.



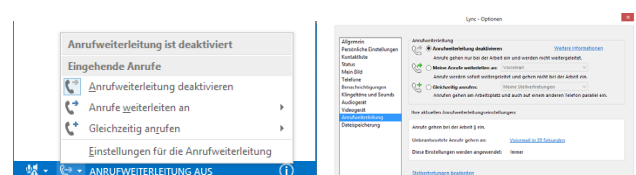
6. Kommunikation mit externen Kontakten

Kommunizieren Sie über Ihre Unternehmensgrenzen hinaus. So können Sie beispielsweise mit Skype-Nutzern via Lync 2013 in Kontakt treten und Ihrer Kontaktliste hinzufügen. Mit Lync 2013 binden Sie sich nicht an ihr Unternehmensnetzwerk, sondern können mit Kontakten aus vielen weiteren Instant Messaging- und VoIP-Plattformen kommunizieren.



7. Anrufweiterleitung

Legen Sie einen Automatismus fest, wie sie auf eingehende Anrufe reagieren. Über eine Anrufweiterleitung bestimmen Sie selbst, ob der eingehende Anruf an ihre Voicemail oder an einen anderen Kontakt weitergeleitet wird. Über die Funktion „Gleichzeitig anrufen“ bestimmen Sie einen weiteren Kontakt oder aber ein Mobiltelefon welches zeitgleich angerufen wird. So sind Sie immer erreichbar, ganz gleich wo Sie sich gerade befinden.



8. Weiterführende Informationen

Erste Schritte mit dem neuen Office

www.Office.com

Testversion herunterladen

www.Office.com

Office Supportcenter

www.office.com/support

Microsoft